

Turizm Nedir?

İnsanların gezmek, dinlenmek, eğlenmek, spor, tedavi ve kutsal yerleri ziyaret gibi çeşitli amaçlarla yaptıkları gezi faaliyetlerine

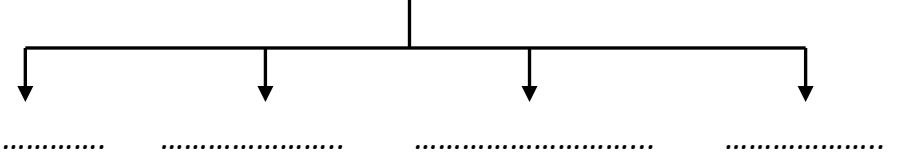


denir. Bu faaliyetlere katılan ve gittikleri yerde en az bir en fazla 6 ay konaklayan kişilere denir. Bir ülke vatandaşlarının ülke sınırları içinde yaptığı turistik amaçlı gezilere, yurt dışına ya da yurt dışından ülkeye yapılan turistik gezilere adı verilmektedir. İnsanların boş zamanlarında dinlenmek, eğlenmek, ruhsal ve bedensel olarak yenilenmek amacıyla yaptıkları etkinliklere denir.

Kimler Turist Sayılmaz?

- #
- #
- #
- #
- #
- #

İnsanları Turizme Yönelten Faktörler Nelerdir?

Turizmin Etkileri Nelerdir?**Bunları Biliyor musunuz?**

- # 1950 yılından 2018 yılına kadar olan sürede turist sayısının 56 kat artarak; 25 milyondan 1.4 milyara ulaştığını,
- # Turizmin ekonomiye istihdam oluşturma, dış ticaret açığının kapatılması, alt ve üstyapı hizmetlerinin iyileştirilmesi gibi katkılarının olduğu,
- # 2018 Dünya milli gelirinin % 7'sini turizm sektörünün karşıladığını,
- # 2018 yılında ülkelerin turizmden 1.7 trilyon \$ gelir elde ettiğini,
- # Dünyada çalışan insanların % 10'unun turizm sektöründe çalıştığını.

Dünya Turizm İstatistikleri Nasıldır?

Turist Sayısı Bakımından (2019)		Turizm Geliri Bakımından (2018)	
Ülkeler	Turist Sayısı	Ülkeler	Turizm Geliri
1-) Fransa	90,2 milyon	1-) Abd	214 milyar \$
2-) İspanya	83,8 milyon	2-) İspanya	74 milyar \$
3-) Abd	78,7 milyon	3-) Fransa	67 milyar \$
4-) Çin	67,5 milyon	4-) Tayland	63 milyar \$
5-) İtalya	64,6 milyon	5-) İngiltere	52 milyar \$
6-) Türkiye	52,5 milyon	6-) İtalya	49 milyar \$
7-) Meksika	44,9 milyon	7-) Avustralya	45 milyar \$
8-) Tayland	39,7 milyon	8-) Almanya	43 milyar \$
9-) Almanya	39,4 milyon	9-) Japonya	41 milyar \$
10-) İngiltere	36,9 milyon	10-) Çin	40 milyar \$

Turizmin Ekonomik Etkileri Nelerdir?

Turizm dünyanın en büyük ve en dinamik ekonomik faaliyetlerinden biridir.Ülkelerin turizm potansiyeli ekonomilerine ciddi katkılar sunmaktadır.

Turizmin Uluslararası İlişkilere Etkileri Nelerdir?

Toplumların ve uluslararası ilişkilerin gelişiminde turizmin rolü büyüktür.Sosyo politik ilişkilerin iyi olduğu ülkeler tercih sebebidir.Yine ülkelerin aralarında vize uygulamalarını kaldırmaları da turizmi teşvik etmektedir.

Turizmin Ekolojik Etkileri Nelerdir?

Turizmin geliştirilebilmesi ve sürdürülebilirliği doğal ve kültürel çevrenin korunmasına bağlıdır.Ülkeler bu varlıklarını korumak için tedbirler almaktadır.Doğal koruma alanları, milli parklar sayesinde turizm değeri olan alanlar korunmaktadır. Ülkemizde 44 adet Milli Park bulunmaktadır.Yozgat Çamlığı (1958) ilk milli parkımızdır.Botan Vadisi Milli Parkı ise (2019) 44.milli parkımızdır.

**Turizmin Sosyal ve Kültürel Etkileri Nelerdir?**

Turizm ile insanlar farklı ülkeleri, insanları, dilleri ,dinleri,kültürleri, tanımaktadır.Turizm farklı kültürlere saygıyı ve hoşgörü ortamının oluşmasını sağlar.Dil öğrenme isteği ile de eğitim,kültür seviyesi yükselmektedir.

Dünyadaki Başlıca Milli Parklar Hangileridir?

İlk kez ABD'de 1870 yılında ortaya atılan devletin sahipliği altında doğal koruma alanı kavramı bugün dünya üzerinde çok sayıda milli parkla hayat bulmaktadır.Yellowstone Milli Parkı / ABD (1872) dünyadaki ilk milli parktır.



Dünyadaki en büyük milli parklar ABD,Brezilya,Japonya,Hindistan ve Avustralya'da bulunmaktadır.Türkiye'nin en büyük milli parkı Ağrı Dağı Milli Parkı'dır.Dünyada öne çıkan milli parklar şunlardır;

Amerika Kıtası ;Iguazu,Yosemite, Yellowstone,Büyük Kanyon,Torres Del Paine,EkvadorIguaçu,Galapagos vb

Afrika Kıtası;Serengeti,Klimanjaro,Etosha,Kruger,Masai Mara vb

Asya Kıtası:Komodo,Kaziranga,Ciucaygou,Chitwan,Fuji,Hakone,İzu vb

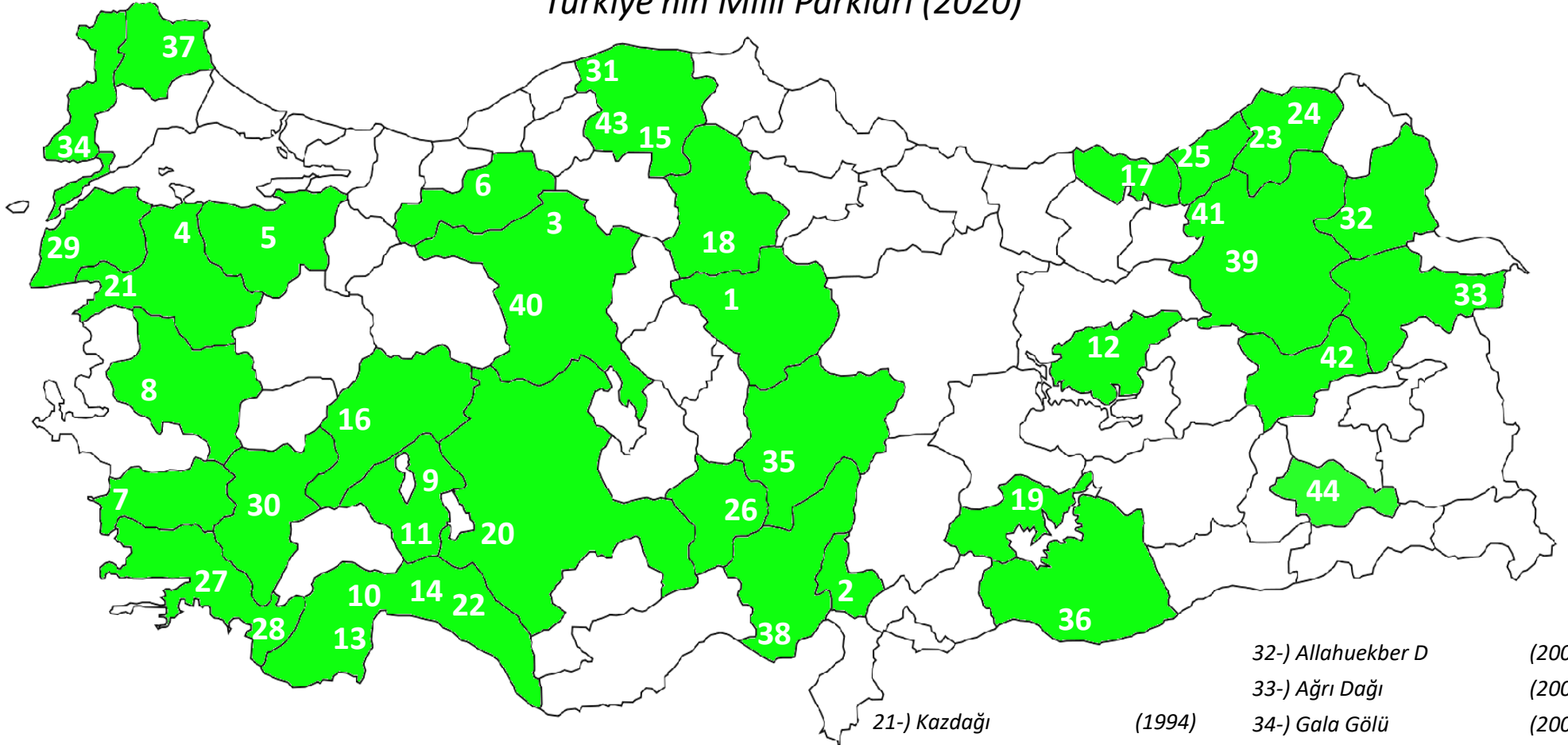
Okyanusya:Büyük Set Resifi,Fiordland vb

Avrupa Kıtası:Plitvice Gölleri,Etna,Tatra Dağları,Triglav Dağı.

2019 yılında ülkemizdeki korunan alanları **51 milyon kişi** ziyaret etti.

En fazla ziyaretçi ağırlayan parklar: 1-) Kocaeli Uzuntarla TP (6 milyon) 2-) Beydağları MP (5.7milyon) 3-) Gaziantep Burç TP (4.9 milyon) 4-) Ankara Soğuksu MP (2.2 milyon) 5-) Uzungöl TP (1.9 milyon)

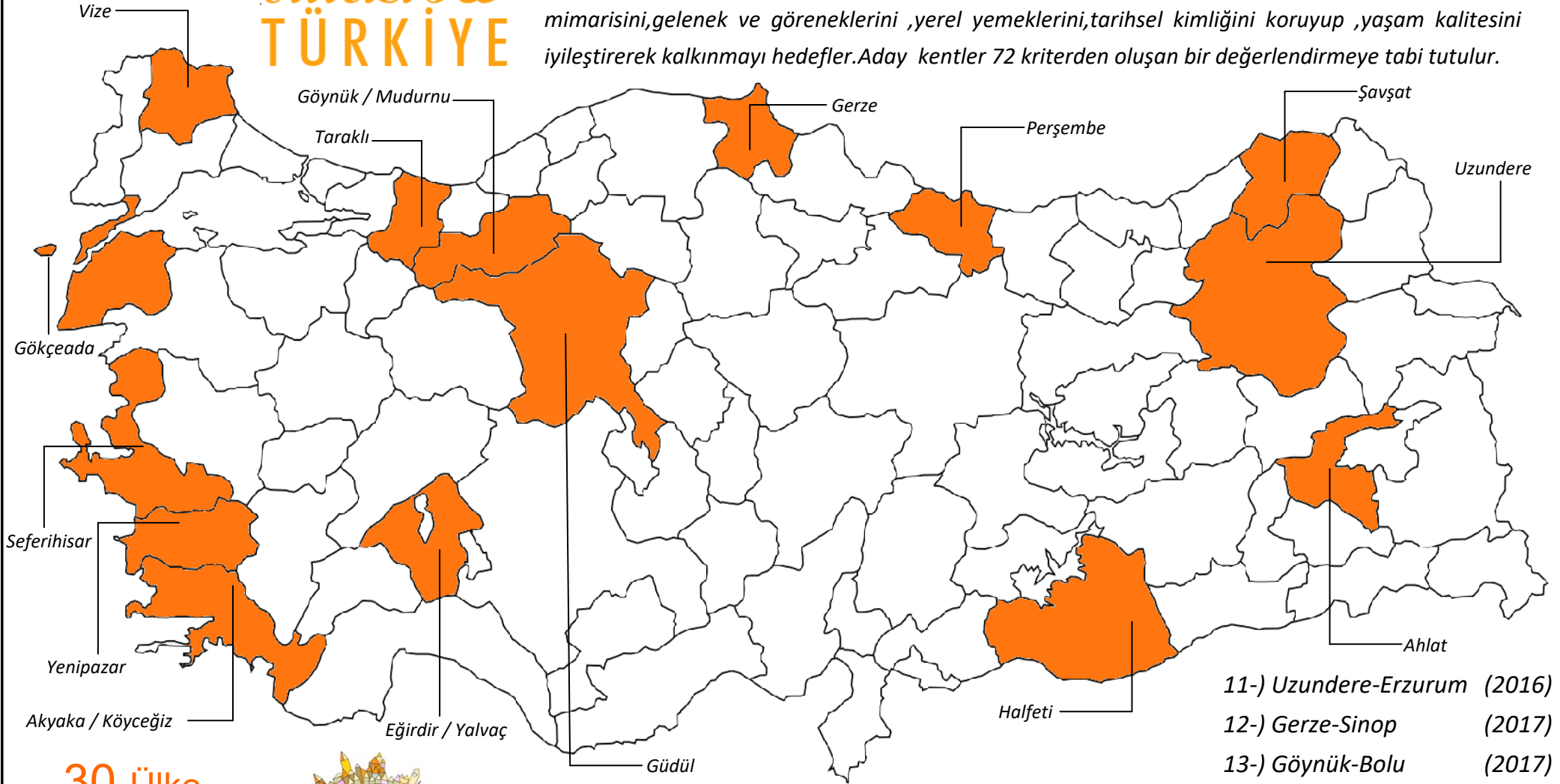
Türkiye'nin Milli Parkları (2020)



1-) Yozgat Çamlığı	(1958)	11-) Kovada Gölü	(1970)	21-) Kazdağı	(1994)	32-) Allahuekber D	(2004)
2-) Karatepe-Aslantaş	(1958)	12-) Munzur Vadisi	(1971)	22-) Altınbeşik Mağarası	(1994)	33-) Ağrı Dağı	(2004)
3-) Soğuksu	(1959)	13-) Beydağları Sahil	(1972)	23-) Hatıla Vadisi	(1994)	34-) Gala Gölü	(2005)
4-) Kuşçenneti	(1959)	14-) Köprülü Kanyon	(1973)	24-) Karagöl-Sahara	(1994)	35-) Sultan Sazlığı	(2006)
5-) Uludağ	(1961)	15-) Ilgaz Dağı	(1976)	25-) Kaçkar Dağları	(1994)	36-) Tek Tek Dağları	(2007)
6-) Yedigöller	(1965)	16-) Başkomutan TMP	(1981)	26-) Aladağlar	(1995)	37-) İğneada Longozu	(2007)
7-) Dilek Y. / B.Menderes D	(1966)	17-) Altındere Vadisi	(1987)	27-) Marmaris	(1996)	38-) Yumurtalık Lagünü	(2008)
8-) Spil Dağı	(1968)	18-) Boğazköy-Alacahöyük	(1988)	28-) Saklıkent	(1996)	39-) Nene Hatun TMP	(2009)
9-) Kızıldağ	(1969)	19-) Nemrut D.-Adıyaman	(1988)	29-) Troya TMP	(1996)	40-) Sakarya Muharebesi	(2015)
10-) Güllük D /Termessos	(1970)	20-) Beyşehir Gölü	(1993)	30-) Honaz Dağı	(1998)	41-) Kop Dağı TMP	(2016)
				31-) Küre Dağları	(2000)	42-) Malazgirt TMP	(2018)
						43-) İstiklal Yolu TMP	(2018)
						44-) Botan Vadisi MP	(2019)

cittaslow TÜRKİYE

Cittaslow / Sakin Şehir: Küreselleşme ve hızlı şehir hayatına karşı 1999 yılında bir yemek hareketi olarak doğan, uluslararası belediyeler birliğidir. Nüfusu 50 binden az olan sakin şehirler; kentin özgün mimarisini, gelenek ve göreneklerini, yerel yemeklerini, tarihsel kimliğini koruyup, yaşam kalitesini iyileştirerek kalkınmayı hedefler. Aday kentler 72 kriterden oluşan bir değerlendirmeye tabi tutulur.



30 Ülke

264 Kent

72 Kriter



cittaslow

- | | | |
|-------------------------------|------------------------------|------------------------------|
| 1-) Seferihisar-İzmir (2009) | 6-) Perşembe-Ordu (2012) | 11-) Uzundere-Erzurum (2016) |
| 2-) Akyaka-Muğla (2011) | 7-) Vize-Kırklareli (2012) | 12-) Gerze-Sinop (2017) |
| 3-) Gökçeada-Çanakkale (2011) | 8-) Yalvaç-Isparta (2012) | 13-) Göynük-Bolu (2017) |
| 4-) Yenipazar-Aydın (2011) | 9-) Halfeti-Şanlıurfa (2013) | 14-) Eğirdir-Isparta (2017) |
| 5-) Taraklı-Sakarya (2011) | 10-) Şavşat-Artvin (2015) | 15-) Mudurnu-Bolu (2018) |
| | | 16-) Köyceğiz-Muğla (2019) |
| | | 17-) Ahlat-Bitlis (2019) |
| | | 18-) Güdül-Ankara (2020) |

+ 5 %

1.4 milyar

Toplam uluslararası ziyaretçi

+ 4 %

1.7 trilyon dolar

Toplam uluslararası harcama



AMERİKA



216 milyon + 2 %



334 milyar + 0 %

AVRUPA



710 milyon + 5 %



570 milyar + 5 %

ASYA VE PASİFİK



348 milyon + 7 %



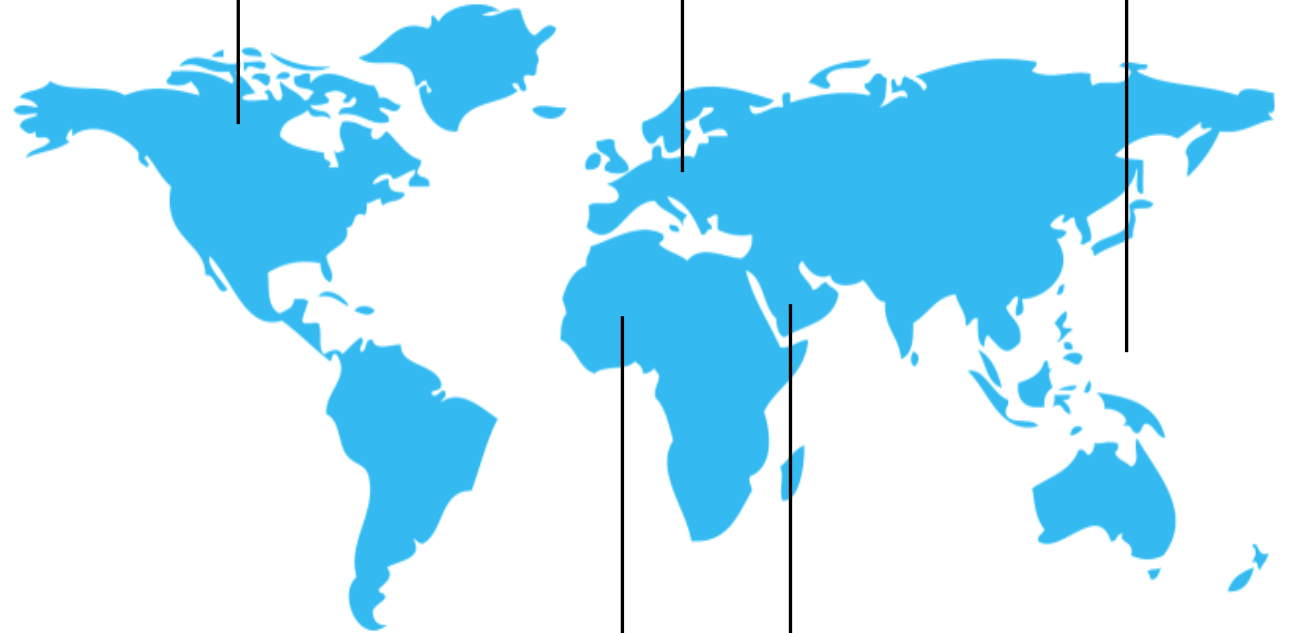
435 milyar + 7 %

Ülke	Ziyaretçi	Değişim
1-) Fransa	89 milyon	+ 3 %
2-) İspanya	83 milyon	+ 1 %
3-) Abd	80 milyon	+ 4 %
4-) Çin	63 milyon	+ 4 %
5-) İtalya	62 milyon	+ 7 %
6-) Türkiye	46 milyon	+ 22
7-) Meksika	41 milyon	+ 5 %
8-) Almanya	39 milyon	+ 4 %
9-) Tayland	38 milyon	+ 8 %
10-) İngiltere	36 milyon	- 4 %

Ülke	Gelir	Değişim
1-) Abd	214 milyar	+ 2 %
2-) İspanya	74 milyar	+ 4 %
3-) Fransa	67 milyar	+ 6 %
4-) Tayland	63 milyar	+ 5 %
5-) İngiltere	53 milyar	+ 2 %
6-) İtalya	49 milyar	+ 7 %
7-) Avustralya	45 milyar	+ 11 %
8-) Almanya	43 milyar	+ 3 %
9-) Japonya	41 milyar	+ 19 %
10-) Çin	40 milyar	+ 21 %

Ülke	Gelir	Değişim
1-) Abd	214 milyar	+ 2 %
2-) İspanya	74 milyar	+ 4 %
3-) Fransa	67 milyar	+ 6 %
4-) Tayland	63 milyar	+ 5 %
5-) İngiltere	53 milyar	+ 2 %
6-) İtalya	49 milyar	+ 7 %
7-) Avustralya	45 milyar	+ 11 %
8-) Almanya	43 milyar	+ 3 %
9-) Japonya	41 milyar	+ 19 %
10-) Çin	40 milyar	+ 21 %

Ülke	Gelir	Değişim
1-) Abd	214 milyar	+ 2 %
2-) İspanya	74 milyar	+ 4 %
3-) Fransa	67 milyar	+ 6 %
4-) Tayland	63 milyar	+ 5 %
5-) İngiltere	53 milyar	+ 2 %
6-) İtalya	49 milyar	+ 7 %
7-) Avustralya	45 milyar	+ 11 %
8-) Almanya	43 milyar	+ 3 %
9-) Japonya	41 milyar	+ 19 %
10-) Çin	40 milyar	+ 21 %



AFRİKA



67 milyon + 7 %



38 milyar + 2 %

ORTA DOĞU



60 milyon + 5 %



73 milyar + 4 %

Birleşmiş Milletler Dünya Turizm Örgütü / UNWTO 2018 verilerinden yararlanılmıştır.