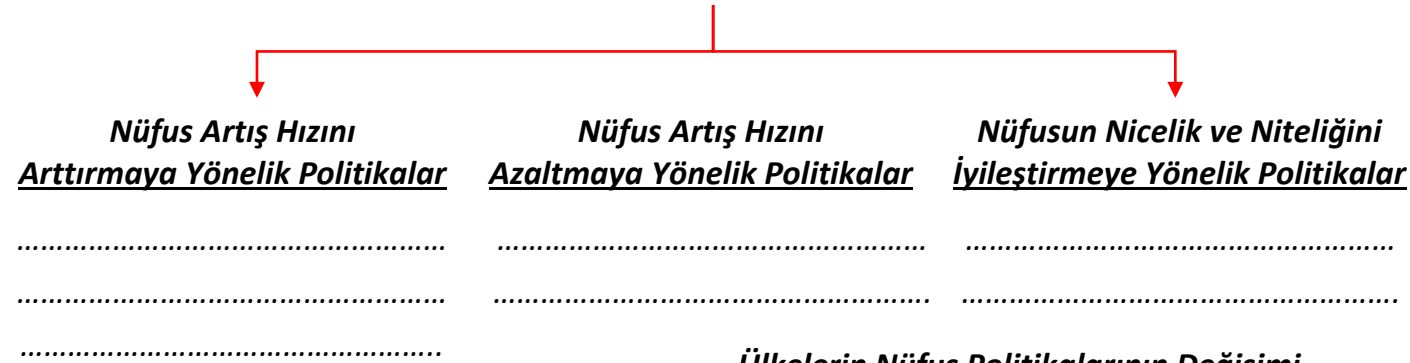


Nüfus Politikası Nedir?

Nüfus artış hızını ve niteliğini değiştirmeye yönelik uygulamalara nüfus politikası adı verilmektedir. Dünya genelinde 3 farklı nüfus politikası izlenmektedir.

Nüfus Politikaları**Ülkelerin Nüfus Politikalarının Değişimi**

| Ülkeler | 1976 | 1986 | 1996 | 2009 |
|------------|----------|----------|----------|----------|
| Kore | Azaltma | Azaltma | — | Arttırma |
| Finlandiya | Arttırma | — | Arttırma | Koruma |
| Fransa | Arttırma | Arttırma | Arttırma | Arttırma |
| Japonya | — | — | — | Arttırma |
| Polonya | Koruma | Koruma | — | Arttırma |

Türkiye 'de Uygulanan Nüfus Politikaları Nelerdir?

Ülkemizde dönemsel olarak uygulanan nüfus politikaları şunlardır:

- # 1923-1965 yılları arasında ;
- # 1965-1980 yılları arasında ;
- # 1980 –2005 yılları arasında ;.....
-
- # 2005'ten sonra ;.....

**1923-1965 yılları arasında ;**

- # Çok çocuklu ailelere yol vergisi muafiyeti
- # Doğum evi kurmak, ilaç dağıtmak
- # 6 çocuklu ailelere madalya ve para ödülü
- # Çok çocuklu ailelere vergi muafiyeti
- # Gebeliği önleyici ilaç ve araçların satılması- nın ve eğitimlerin yasaklanması
- # Evlenme yaşını düşürülmesi (1938) (Erkeklerde 17, kızlarda 15 yaş)
- # Çok çocuklu ailelere tarım alanı verilmesi

1960-1980 yılları arasında ;

- # Gebeliği önleyici araç ve ilaçlar ile ilgili kanun değiştirildi.
- # Nüfus planlaması kanunu çıktı.
- # İşçi göçlerine teşvikler.

1980-2005 yılları arasında ;

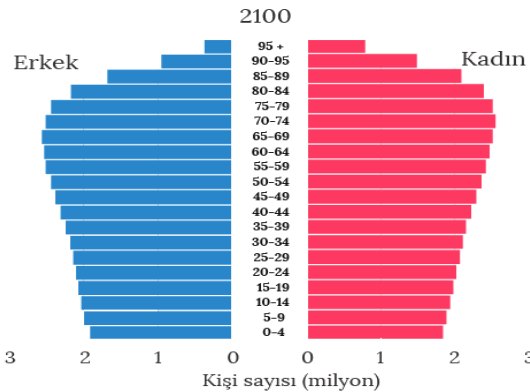
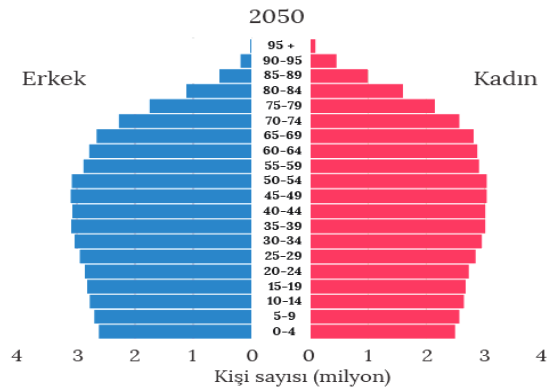
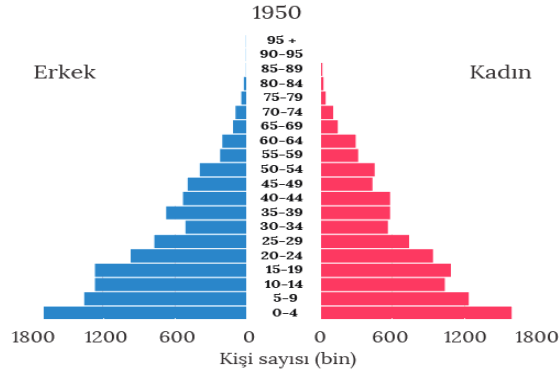
- # 1968-Aile planlaması ile anne çocuk sağlığı üzerinde durulmuştur. (İstediği zaman istediği kadar çocuk sahibi olma)
- # 1990-1995 kadın eğitimini destekleme, kadının statüsünü yükseltme.

2005'ten sonra ;

- # Doğum yapan annelere maddi destek.
- # Bakıcı yardımı, erken emeklilik
- # Çalışan annelerin çalışma sürelerini kısaltma, izinlerde artış ve kolaylık vb

Nüfus Projeksiyonu Nedir?

Nüfusun artış hızı ve değişimlerinden yola çıkılarak nüfusun gelecekteki durumuna yönelik yapılan çalışmalardır.

**Türkiye'nin Gelecekteki Nüfus Özellikleri Nasıldır?**

Nüfus projeksiyonları ile geçmiş dönemlerde elde edilen verilerden yola çıkılarak gelecek ile ilgili çıkarımlarda bulunmaktadır. Ülkemizin demografik yapısı incelendiğinde; nüfus artış hızımız 1960 yılında binde 28.53 değeriyle zirveye çıkmıştır. 2019 yılında bu veri binde 13.9'dur. Gelişen bir ülke olduğumuz için yakın gelecekte;

Nüfus artış hızımız % 10-20 arasında dalgalanacaktır.

Nüfus artışı az da olsa devam edecektir.

Doğum ve ölüm oranları azalacak, nüfus yaşlanacaktır.

Kentlerde yaşayan sayısı artacaktır.

Okur yazar oranı yükselecektir.

Belirli bir süreden sonra nüfus durağanlaşacak, azalmaya başlayacaktır.

**Farklı Senaryolara Göre Türkiye Nüfus Tahminleri**

| Yıllar | Ana Senaryo | Yüksek Senaryo | Düşük Senaryo |
|--------|-------------|----------------|---------------|
| 2020 | 83,900,373 | 84,272,290 | 83,529,024 |
| 2030 | 93,328,574 | 95,013,214 | 91,653,660 |
| 2040 | 100,331,233 | 103,570,667 | 97,125,652 |
| 2050 | 104,749,423 | 110,103,525 | 99,517,154 |
| 2060 | 107,095,998 | 115,074,851 | 99,437,361 |
| 2070 | 107,652,538 | 118,458,983 | 97,452,727 |
| 2080 | 107,100,904 | 121,099,912 | 94,153,500 |

Ortanca Yaş**İl Nüfusları (2025)**

| Yıllar | Yaş | İstanbul | 16,780,850 |
|--------|------|-----------|------------|
| 2020 | 32,6 | Ankara | 6,263,201 |
| 2030 | 35,6 | İzmir | 4,672,976 |
| 2040 | 38,5 | Bursa | 3,324,559 |
| 2050 | 40,5 | Antalya | 2,773,397 |
| 2060 | 42,3 | Konya | 2,370,272 |
| 2070 | 43,8 | Şanlıurfa | 2,355,157 |
| 2080 | 45,0 | Kocaeli | 2,332,373 |

| Ana Senaryo | 2019 | 2040 | 2060 | 2080 | D.Senaryo | 2019 | 2040 | 2060 | 2080 |
|------------------|--------|--------|--------|--------|------------------|--------|--------|--------|--------|
| 0-14 Yaş | % 23,1 | % 19,4 | % 16,9 | % 15,7 | 0-14 Yaş | % 23,1 | % 18,4 | % 15,3 | % 13,9 |
| 15-64 Yaş | % 67,8 | % 64,4 | % 60,4 | % 58,7 | 15-64 Yaş | % 67,8 | % 64,9 | % 60,9 | % 58,1 |
| 65 + Yaş | % 9,1 | % 16,3 | % 22,6 | % 25,6 | 65 + Yaş | % 9,1 | % 16,7 | % 23,8 | % 28,0 |