

**Nüfusun Nedir?**

.....:Sınırları belirli bir bölgede yaşayan insan sayısıdır.

.....:Dünyada veya bir ülkede bulunan nüfusun durumunu ,yapısını,dinamik özelliklerini inceleyen bilim dalıdır.

.....  
Okul,hastane,sağlık ocağı gibi nüfusun çeşitli ihtiyaçlarına yönelik yatırımlardır.

.....:Bir ülke veya bölgedeki toplam nüfusun, o ülke veya bölgenin yüzölçümüne bölünmesiyle elde edilir.

.....:Bir ülkenin yıl içerisindeki doğum oranı ile ölüm oranı arasındaki farktır.

.....:Doğal artışın yanı sıra nüfusun göçlerle birlikte artmasıdır.

.....: Nüfus artış hızının normal olduğu bir ülkede çeşitli nedenlerden dolayı nüfus artış hızının katlanarak öngörülen den fazla artmasıdır.

**İlk Nüfus Sayımı Ne Zaman Yapılmıştır?**

Dünyada ilk nüfus sayımı Çin'de yapılmıştır.Periyodik olarak ilk sayımlar 18.yy'da İskandinav ülkelerinde (İsveç-Danimarka) yapılmıştır.Osmanlı'da kapsamlı ilk nüfus sayımı 1831 II.Mahmut döneminde **asker ve vergi yükümlülerini** belirlemek için yapılmıştır.Ülkemizde ilk resmi nüfus sayımı 28 ekim 1927'de yapılmış ve nüfusumuz 13.648.270 olarak tespit edilmiştir.

**Nüfus Sayımları Neden Yapılır?**

Eskiden vergi ve askerlik yükümlülerini belirlemek için nüfus sayımlarına ihtiyaç duyulurken günümüzde ülkeler nüfusun özelliklerini ve yapısını öğrenmek,kalkınmada kaynaklarını doğru ve verimli bir şekilde kullanabilmek için sayımlara ihtiyaç duymaktadır.Nüfus sayımları ile:

# .....	# .....
# .....	# .....
# .....	# .....
# .....	# .....
# .....	# .....

.....:Ülkelerin kendi insan kaynaklarını daha nitelikli ve işlevsel hale getirmek için uyguladıkları programlardır.

.....:0-14 yaş arasındaki nüfustur.

.....: 15-64 yaş arasındaki nüfustur.(Çalışan,etkin nüfus)

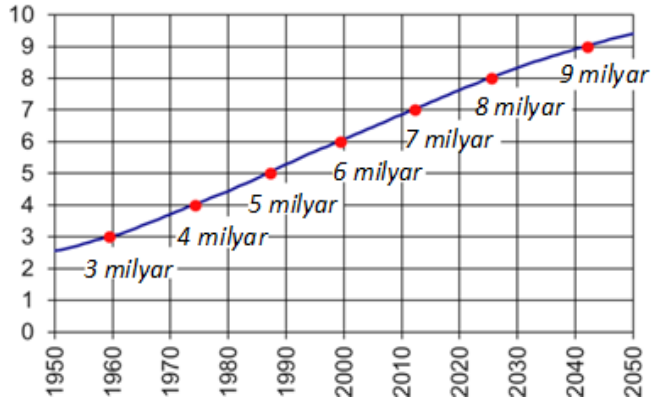
.....:64 yaş ve üzeri nüfustur.

..... : Üretim faaliyetlerine katılmayan 0-14 yaş ile 65 yaş ve üstü nüfustur.

.....:Ailelerin istedikleri zaman, bakabilecekleri, yetiştirebilecekleri sayıda çocuk sahibi olmalarıdır.

.....:Toplumun yaşam düzeyini korumak ve yükseltmek için nüfusun devlet tarafından yaptırımlar veya teşviklerle kontrol edilmesidir.

.....:Yerleşmeye uygun sahalardır.Uygun olmayan sahalara anökümen denir.

**Nüfusun Sıçrama Dönemleri Hangileridir?**

Geçmişten günümüze dünya nüfusu genel olarak artma eğilimi göstermiştir. Nüfus bilimi uzmanları insanlık tarihi boyunca 3 büyük sıçrama döneminin yaşandığını düşünmektedir.

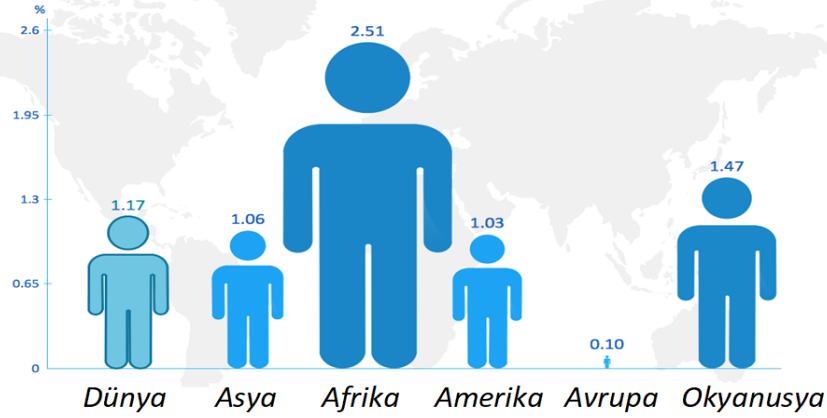
- 1-) .....
- 2-) .....
- 3-) .....

**Dünya'da Nüfus Artışının Nedenleri Nelerdir?**

Tıptaki gelişmeler ve salgın hastalıkların önlenmesi, beslenme ve barınma şartlarının iyileşmesi, ölümlerin azalması ve insan ömrünün uzaması, nüfus planlamalarının yapılması, savaşların azalması, geri kalmış ülkelerdeki evlilik yaşının düşük, doğum oranlarının yüksek olması, ekonomik ve sosyal şartların iyileşmesi, etkili olmuştur.

**Dünya'da Nüfus Artışı Nasıldır?**

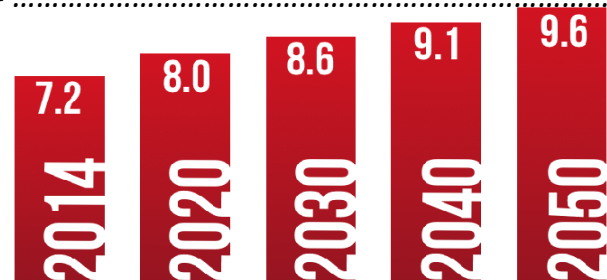
Dünya nüfusuna saniyede 2-3 kişi, dakikada 140 kişi, saatte 200 bin kişi, ayda 6 milyon kişi, yılda ise 80 milyon kişi katılmaktadır.

**Artış Oranı****Hızlı Nüfus Artışının Olumsuz Sonuçları Nelerdir ?**

- # .....
- # .....
- # .....
- # .....
- # .....
- # .....
- # .....
- # .....
- # .....
- # .....

**Hızlı Nüfus Artışının Olumlu Sonuçları Nelerdir?**

- # .....
- # .....
- # .....
- # .....
- # .....
- # .....

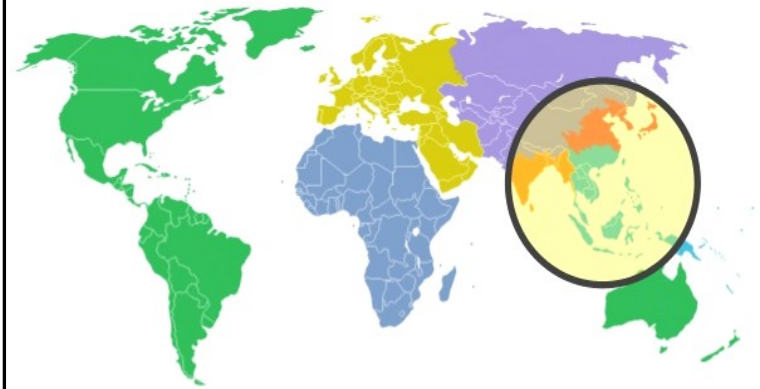
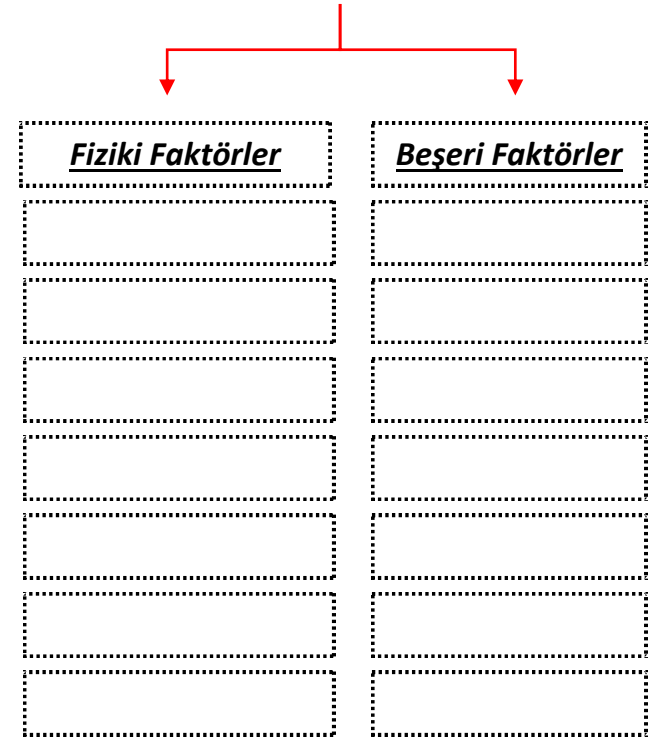


**Ülkelerin Nüfus Özellikleri Gelişmişlikleri Hakkında Bilgi Verir Mi?**

Doğal nüfus artışı ülkelerin gelişmişlik düzeyi hakkında bizlere bilgi vermektedir. Gelişmiş ülkelerde doğum oranları düşük, ortalama yaşam uzun, genç nüfus oranı düşük, yaşlı nüfus oranı fazladır.

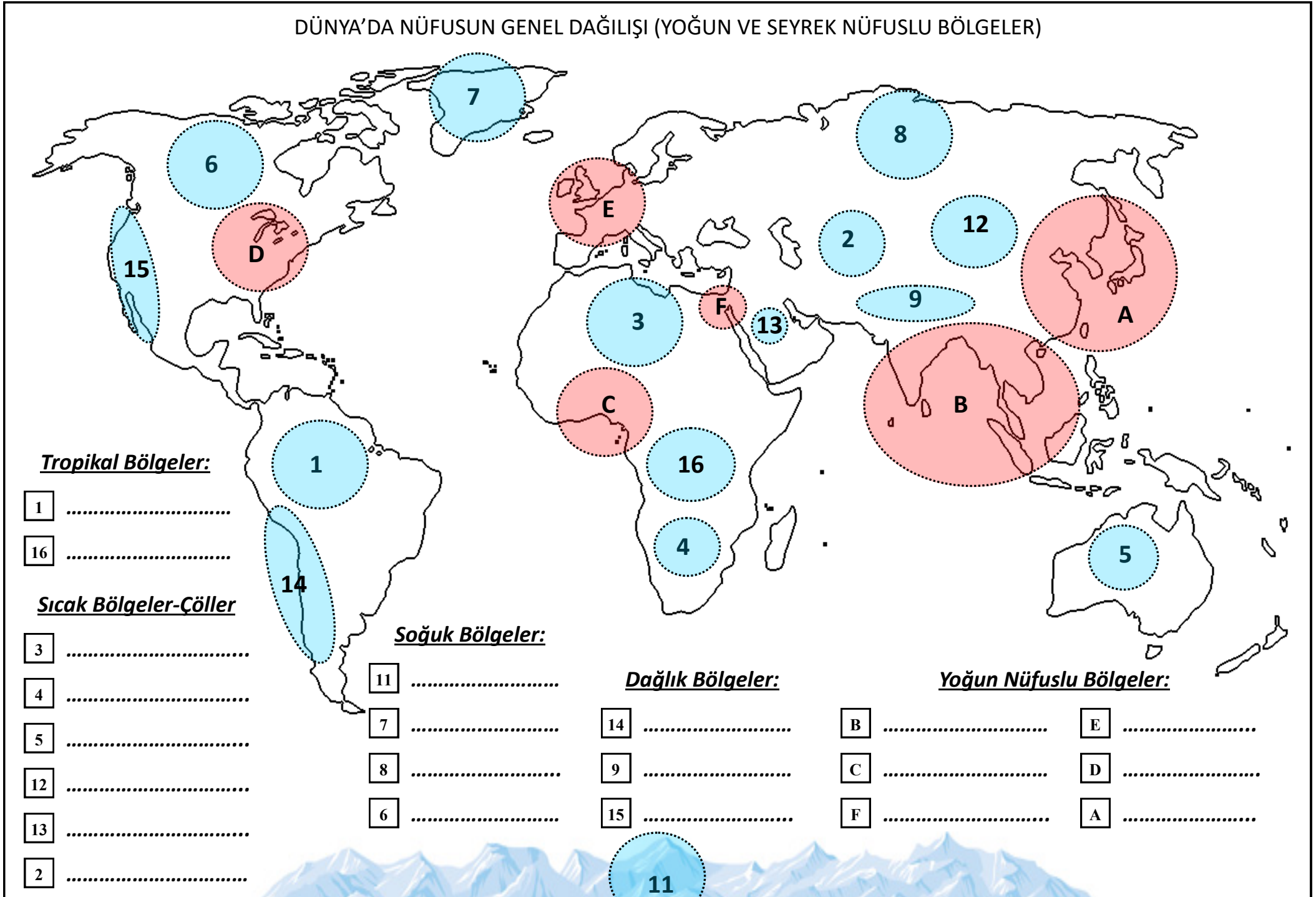
<u>Ülkelere Göre Artış Oranları</u>		<u>Türkiye’de Artış Oranları</u>		<u>Ortalama Yaşam Süresi (2019)</u>	
Ülkeler	Artış Oranı %	Yıllar	Artış Oranı %	Ülkeler	Yaşam Süresi
Bahreyn	4,92	2011	13,5	Monako	89,4
Nijer	3,82	2012	12,0	Japonya	85,5
Uganda	3,72	2013	13,7	Singapur	85,5
Türkiye	1,47	2014	13,3	İzlanda	83,1
Kanada	1,41	2015	13,4	İsviçre	82,7
Japonya	-0.20	2016	13,5	Türkiye	75,3
Rusya	-0.01	2017	12,4	Nijerya	59,3
İtalya	-0.01	2018	14,7	Somali	53,2
Porto Riko	-3,89	2019	13,9	Afganistan	52.1

<u>Tahminlere Göre 2020 Yılı Ülke Nüfusları</u>			7-) Nijerya	206,139,589	2,64
Ülkeler	Nüfus Miktarı	Oranı %	8-) Bangladeş	164,689,383	2,11
1-) Çin	1,439,323,776	18,7	9-) Rusya	145,934,462	1,87
2-) Hindistan	1,380,004,385	17,70	10-) Meksika	128,932,753	1,65
3-) Abd	331,002,651	4,25	11-) Japonya	126,476,461	1,62
4-) Endonezya	273,523,615	3,51	12-) Etiyopya	263,991,379	1,47
5-) Pakistan	220,892,340	2,83	13-) Filipinler	209,288,278	1,41
6-) Brezilya	212,559,417	2,73	17-) Türkiye	84,339,067	1,08

**Nüfusun Dağılımını Etkileyen Faktörler Nelerdir?**

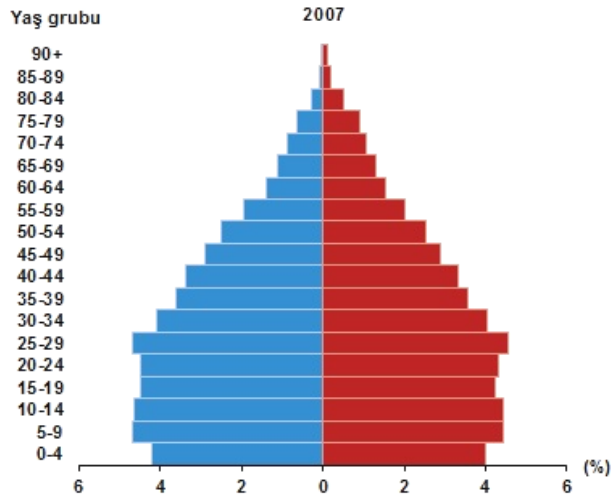
Daire içerisinde yaşayan insan sayısı ,dairenin dışında kalan insan sayısından daha fazladır.

## DÜNYA'DA NÜFUSUN GENEL DAĞILIŞI (YOĞUN VE SEYREK NÜFUSLU BÖLGELER)

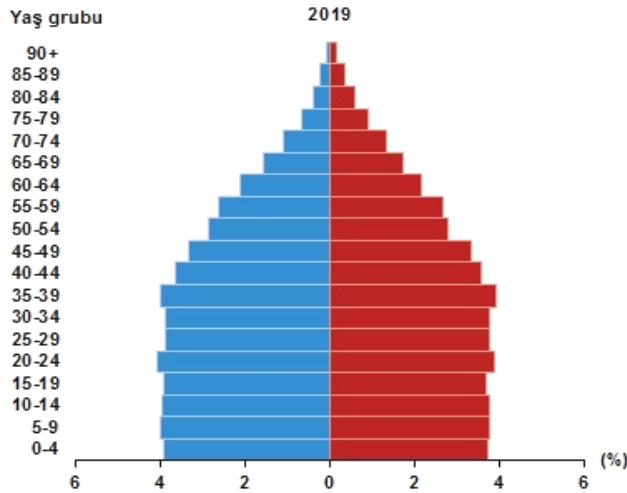


**Nüfus Piramiti Nedir?**

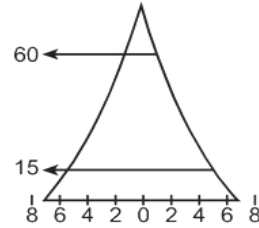
Herhangi bir bölgenin nüfus özelliklerini gösteren o bölgenin nüfus miktarı, yaş ve cinsiyet yapısı, bölgedeki nüfus hareketleri, doğum ve ölüm oranları, yaşam süresi, gelişmişlik düzeyi vb konularda bilgi veren grafiklerdir.



Türkiye'nin Nüfus Piramitleri 2007 –2019

**Nüfus Piramitleri Nasıl Sınıflandırılır?**

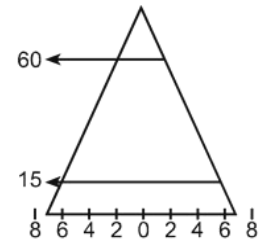
Ülkelerin gelişmişlik düzeylerine göre piramitler farklılık göstermektedir. Gelişen, durağan, gerileyen ve orta tip olmak üzere piramitler 4 guruba ayrılmaktadır.

**İç Bükey Piramit:**

# .....

# .....

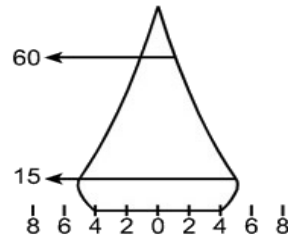
# .....

**Düzgün Üçgen Piramit:**

# .....

# .....

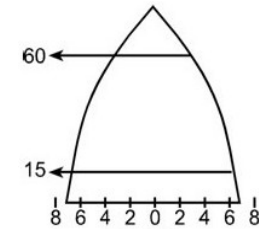
# .....

**Asimetrik Piramit:**

# .....

# .....

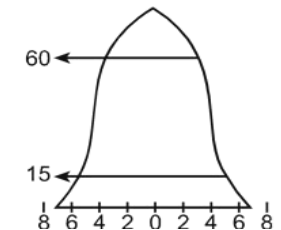
# .....

**Arı Kovanı Piramit:**

# .....

# .....

# .....

**Çan Piramit:**

# .....

# .....

# .....

**Türkiye Nüfusunun Yapısal Özellikleri Nasıldır?**

Ülkemiz nüfus özelliklerini gösteren grafikler incelendiğinde nüfusumuzun sürekli arttığı, nüfus artış hızının da yıllara göre farklılık gösterdiği görülmektedir.

1927 yılında 13 milyon olan ülke nüfusu kısa sürede (90 yılda 6 kat) artarak 83 milyona ulaşmıştır.

En düşük nüfus artışı 1940-1945 döneminde II.dünya savaşından dolayı erkek nüfusun silah altına alınmasıyla yaşanmıştır.

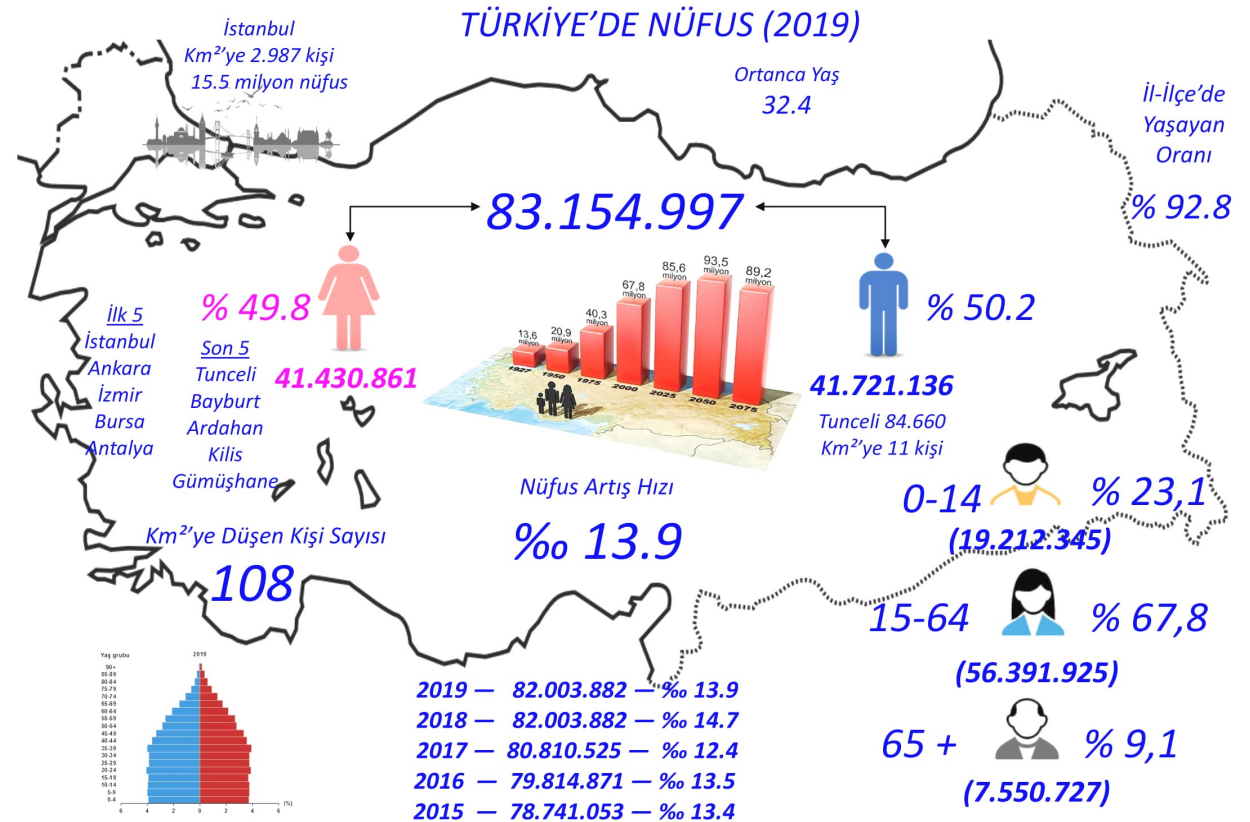
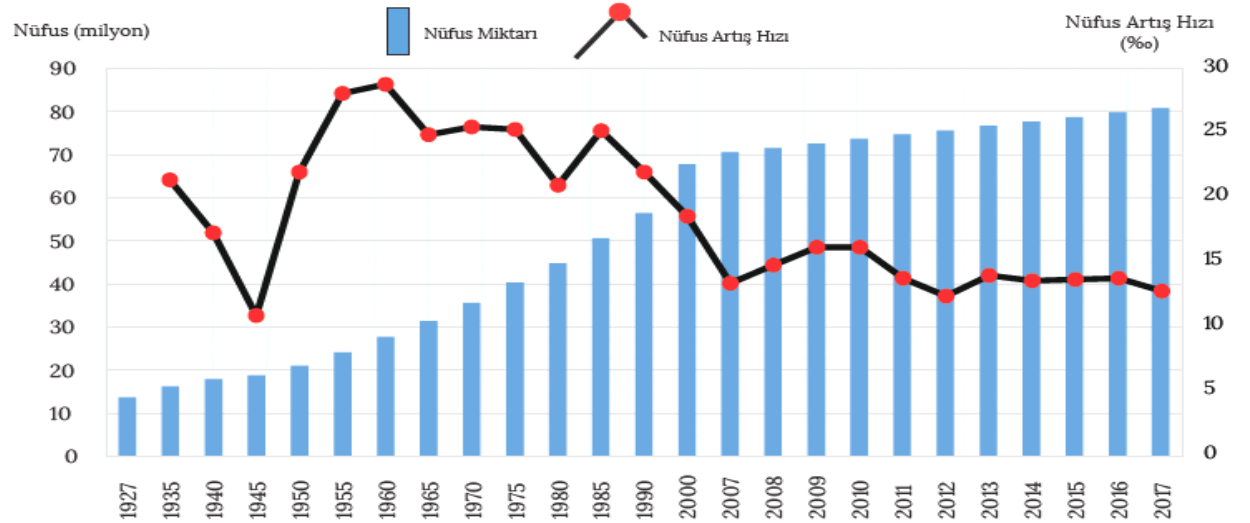
1945-1960 arasında sağlık koşullarının iyileşmesi, doğumların artması, ölümlerin azalmasıyla da nüfus artış oranı sürekli yükselmiştir.

1965-1970 arasındaki düşüşe neden olarak 1940-1945 yılında doğanları evlenme çağına gelmesi gösterilebilir.

1975-1980 arasındaki hızlı düşüşün sebebi de dış göçlerdir.

1985 yılından itibaren nüfus artış hızının düşme nedenleri olarak eğitim durumunun yükselmesi, aile planlaması çalışmaları, kadının çalışma hayatına girmesi, doğumların azalması gösterilebilir.

**Ortanca yaş:** doğumların azalması ve yaşam süresinin uzamasıyla artmaktadır. Ülkemizde ortanca yaş 2019 yılında 32,4 olmuştur. Ortanca yaşın yükselmesi ülke nüfusunun da olgunlaştığını gösterir.



## TÜRKİYE'DE YOĞUN VE SEYREK NÜFUSLU BÖLGELER

